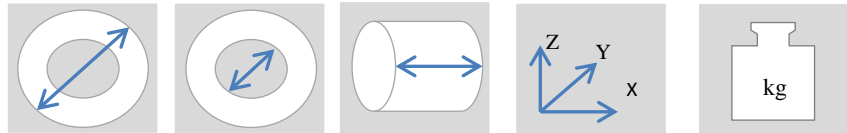




**Schneider** Präzisionstechnik



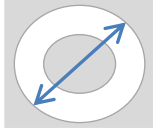
Drehen						
Gildemeister	NEF 400 CNC	340	-	650	-	-
Gildemeister	NEF 600 CNC	600	-	1250	-	-
Fräsen						
Maho	MH 800 C Auto. Schwenkkopf, NC- Rundtisch	-	-	-	800x500x600	-
MTCut	MTCut V85	-	-	-	850x520x610	-
MTCut	MTCut V110	-	-	-	1100x610x610	-
POS	POSmill C1050 4-5 Achse	-	-	-	1050x530x530	-
CNC-Schleifen						
Kellenberger	Kell-Varia 175x1000 Außen-, Innen-, Planschleifen	350	-	1000	-	150
Aussenschleifen						
Kellenberger	1000U Außen-, Innen-, Planschleifen	350	-	1000	-	150
Tacchella	UM612	250	-	600	-	100
Tacchella	UM1018	350	-	1000	-	250
Tacchella	UM1518	350	-	1500	-	250
Innenschleifen						
Jung	D7	-	6-50	70	-	15
Jung	D22	-	10-200	250	-	30
Schautd	IHA	-	20-400	250	-	100
Schautd	E550	-	20-400	1500	-	150
Kellenberger	1000U Außen-, Innen-, Planschleifen	-	6-150	1000	-	60
Flachschleifen						
Okamoto	ACC 63 SA	-	-	-	340x300x600	420
Okamoto	ACC-64CA-iQ	-	-	-	400x450x600	1000
ABA	Ecoline 1206	-	-	-	1250x600x450	1000



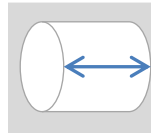
# Schneider Präzisionstechnik

Spitzenlosschleifen						
König u. Bauer	1Z	1 bis 50	-	500	-	-
Sägen						
Kasto	Sägeautomat	260	-	-	-	-
Zentrierschleifen						
Henninger	ZS 150/2000	-	2-90 (110)	2000	-	-
Messen						
Zeiss	UMC 850	-	-	-	1200x850x600	1000
Etalon	Derby 454	-	-	-	457x508x406	220

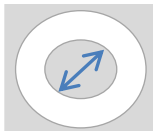
abweichende Abmessungen auf Anfrage und nach Zeichnung!



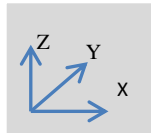
Aussendurchmesser in mm



Bearbeitungslänge in mm



Innendurchmesser in mm



X-, Y-, Z- in mm



Gewicht in kg